




Puertas & Portones Automáticos, S.A. de C.V.

*¡Nuestra pasión es la Solución!....*

»BANDA ELECTRICA DE SEGURIDAD MILLER EDGE MOD.CPT-223.



Extrusión de PVC flexible



Enchufe final de PVC moldeado

# MANUAL DE INSTALACION

VERSIÓN 1  
ENERO 2019



(229) 288-1552

[portonesautomaticos@adsver.com.mx](mailto:portonesautomaticos@adsver.com.mx)  
[portonesautomaticos@prodigy.net.mx](mailto:portonesautomaticos@prodigy.net.mx)



(229) 927-5107, 167-8080, 167-8007, 151-7529.

[www.adsver.com.mx](http://www.adsver.com.mx)

# INSTRUCCIONES DE INSTALACIÓN

## Modelo # Banda de Seguridad CPT-223

**IMPORTANTE:**  
**LEA Y ENTIENDA TODAS LAS INSTRUCCIONES ANTES DE COMENZAR LA INSTALACIÓN**



**Paso 1: Mida y corte la extrusión**

Medir el ancho de la puerta.

La extrusión se corta 1" menos que el ancho de la puerta.

**Nota:** El corte se puede hacer con un cortador de extrusión (Tijera CPT)  
Es importante que el corte sea cuadrado y libre de fragmentos de goma.



**Paso 2: Inserte y pegue el tapón sin cable.**

Comience insertando el tapón en la banda.

Aplique el pegamento SOLAMENTE alrededor del Perímetro del tapón.

Presione y sostenga firmemente para asentar completamente el tapón y formar un sello hermético.




**Paso 3: Inserte y pegue el tapón con cable (Siga el Paso # 2)**

Comience insertando el tapón en la banda.

Aplique el pegamento SOLAMENTE alrededor del perímetro del tapón.

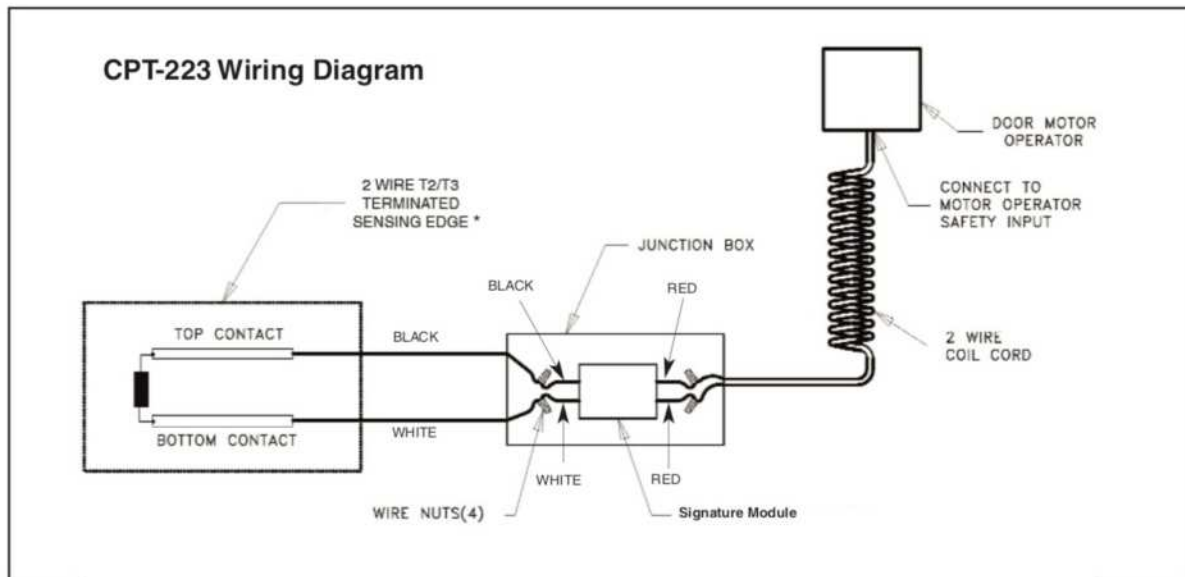
Presione y sostenga firmemente para asentar completamente el tapón y formar un sello hermético.

**\*\*\*Asegurece que no le caiga pegamento a la lengua conductiva\*\*\***





**Paso 4:** Cable de Conexión  
Presione el cable de conexión en la ranura del tapón para poder encaminarlo hacia la caja eléctrica.



\*Monitoreo puede ser por medio de un Resistor (10K) o Capacitador Diodo (DC)



Puertas & Portones Automáticos, S.A. de C.V.  
*¡Nuestra pasión es la Solución!....*



Puertas & Portones Automáticos, S.A. de C.V.  
*¡Nuestra pasión es la Solución!....*

VERSIÓN 1  
ENERO 2019



(229) 288-1552

portonesautomaticos@adsver.com.mx  
portonesautomaticos@prodigy.net.mx



(229) 927-5107, 167-8080, 167-8007, 151-7529.



[www.adsver.com.mx](http://www.adsver.com.mx)